

HORTÍCOLAS

100% NATURAL



nutrimais

SUBSTRATO ORGÂNICO

NUTRIMAIIS HORTÍCOLAS

Fórmula especialmente desenvolvida para horticultura.

Vantagens da utilização do Substrato Nutrimais hortícolas.

- ✓ Pode ser utilizado em todas as culturas hortícolas
- ✓ Feito à base de matérias primas sustentáveis e de elevada qualidade
- ✓ Equilíbrio nutricional que permite o bom desenvolvimento das plantas
- ✓ Contribui para a gestão de água no solo
- ✓ Isento de infestantes
- ✓ Inodoro

Composição equilibrada permitindo um crescimento e desenvolvimento saudável das plantas.

MATÉRIAS-PRIMAS:

Mistura equilibrada de turfas e outras fibras naturais com composto **NUTRIMAIIS**.




Feito à base de matérias primas de qualidade e sustentáveis.






Para mais informações: www.nutrimais.pt ou 22 977 01 07.

Principais aplicações:

Plantações e sementeiras em vaso:

-  1 Preencher o fundo de um vaso médio ou de uma floreira com NUTRIMAIIS hortícolas.
-  2 Retirar a planta do alvéolo, colocar no vaso ou na floreira e preencher o restante espaço com NUTRIMAIIS hortícolas.
-  3 Com os dedos, aconchegar o substrato à planta e regar com abundância.
* o mesmo procedimento para sementes

Plantações e sementeira em solo:

-  1 Num local adequado, abrir uma cova ou rego e preencher o fundo com NUTRIMAIIS hortícolas.
-  2 Retirar a planta do alvéolo, colocar na cova ou no rego e preencher o restante espaço com NUTRIMAIIS hortícolas.
-  3 Com um sachó, aconchegar o substrato à planta e regar com abundância.
* o mesmo procedimento para sementes

SEGURANÇA, SAÚDE E AMBIENTE

Conservar a embalagem bem fechada em local ventilado e seco ao abrigo da luz solar directa.

Cada aplicação deve ser adaptada às condições locais e é da responsabilidade do utilizador.

A embalagem **NUTRIMAIIS** pode ser reciclada. Por favor coloque-a no ecoponto amarelo.